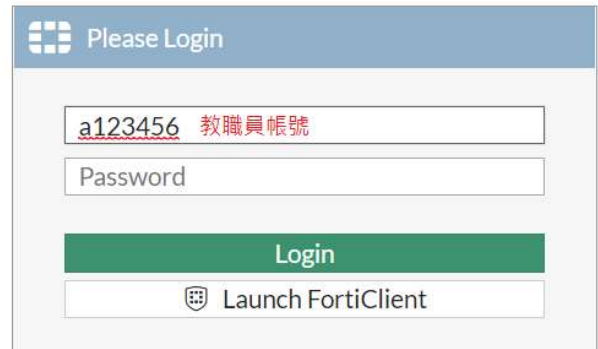
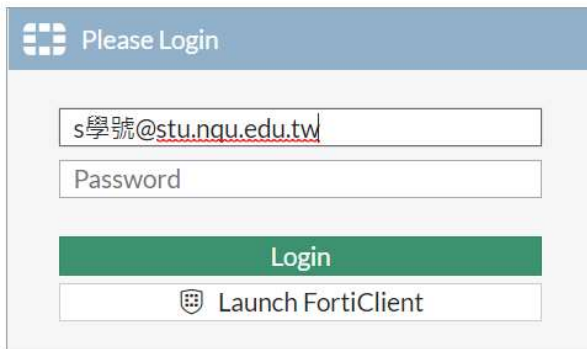


國立金門大學 VPN 連線方式

1. 網址列輸入 <https://vpn.nqu.edu.tw>，並輸入校內信箱帳號及密碼（同 wif 認證方式）
學生請輸入完整信箱，教職員可省略@nqu.edu.tw 如下圖範例：



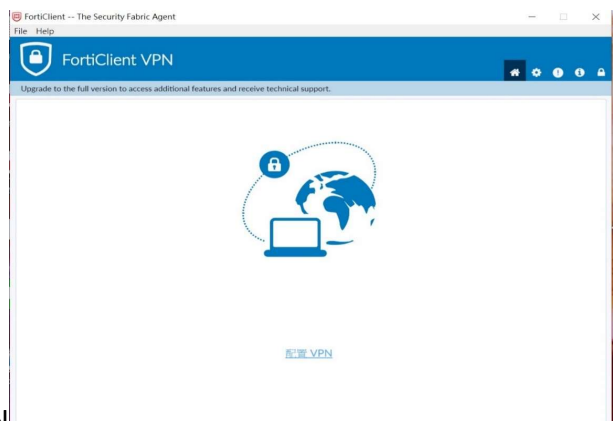
※若出現以下訊息請檢查，帳號密碼輸入是否正確：



2. 點擊下載您適合的環境 FortiClient 並執行安裝程序



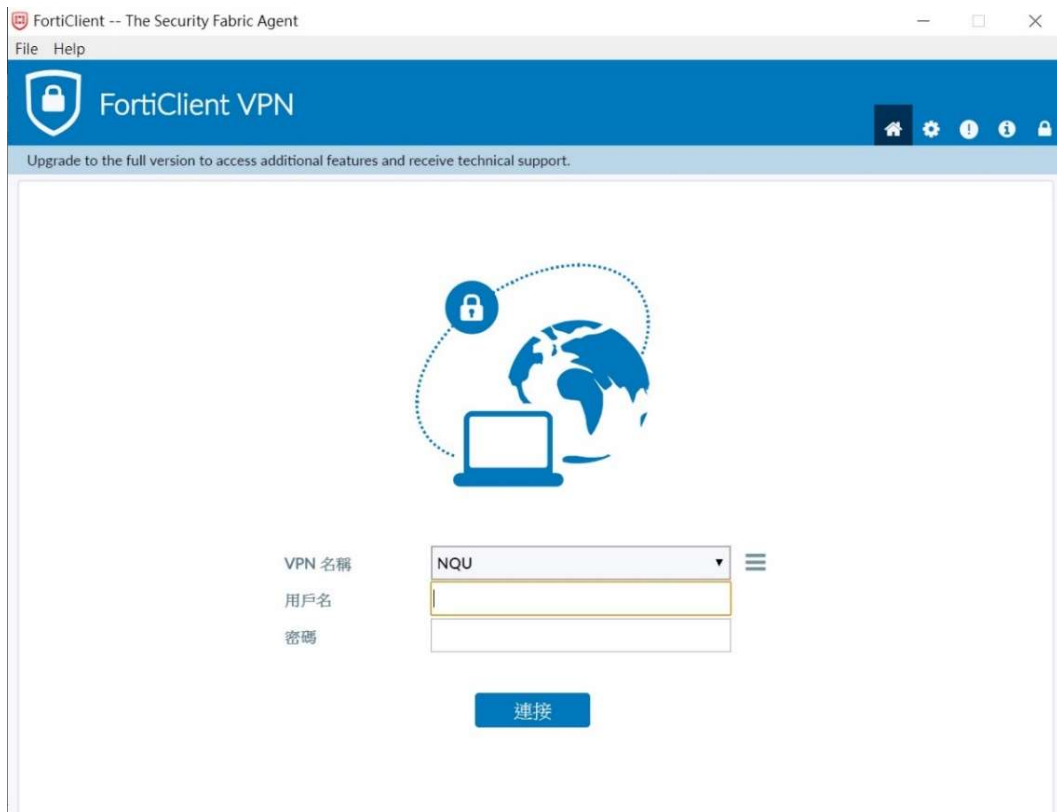
3. 安裝完成後，開啟 FortiClient，點擊配置 VPN



4. 配置如下圖並點擊保存，連接名自定義



5. 輸入校內信箱帳密點擊連接



6. 連接後如下圖，IP 地址為 192.212.133.X

